


RESEAUX EXISTANT  
RESEAUX HUMIDES

 Réseau Eaux Potables existant  
 Réseau Eaux Pluviales existant

RESEAUX PROJETES  
RESEAUX HUMIDES EPRESEAUX PRO.  
RESEAUX HUMIDES

Réseau Eau Pluviale existant


- PI public tx K

	Grilles EP
	Grille + Cussette bébé


- Borne arrosag

- Cariveau à grille
- Record de visite Ø1000

Borne de lavage non rep  
emissager pour borne d'a

 Puits d'infiltration

 Couverture d'infiltration (structure complexe)

 Infiltration pleine terre dans espaces verts (mélange Terre-Pierre sur 20cm d'épaisseur)

 eaux de ruissellement  
 Limite emprise PUP

TAINS RESEAUX N'EST PAS EXHAUSTIF. DES COMPLEMENTS  
T A PREVOIR POUR COMPLETER CE PLAN.

\*LA POSITION ET PROFONDEUR DES RÉSEAUX EXISTANT REPORTÉES SUR CE DOCUMENT SONT PRÉSUMÉES. L'ENTREPRISE CHARGÉE DES TRAVAUX DEVRA IMPÉRATIVEMENT LOCALISER LES RÉSEAUX ET OUVRAGES SENSIBLES SUR SITE AVANT LE DÉMARRAGE DES TRAVAUX

[illegible]